

















Bonjour. Voici le mapping des touches pour la police d'écriture.

Pour voir les caractères installez la police d'écriture pour les claviers en AZERTY (FR)

	A		Q
	Z		S
	E		D
	R		F
	T		G
	Y		H
	U		\$
	I		O

Avec ça vous aurez ce qu'il vous faut pour vos scenarios.

Les dés colorés sont mis à part car on ne peut pas ajouter de couleur sur une police d'écriture. Du moins les logiciels comme fontforge ou birdfont ne le permettent pas. Du coup je vous ai mis des images au format PNG sans font blanc pour que vous puissiez avoir les symboles des dés colorés.

Si vous installez les deux polices d'écriture, pour les claviers FR sélectionnez la deuxième ligne de symboles (EN est avant FR dans l'ordre alphabétique), que ce soit sur word ou open office.